

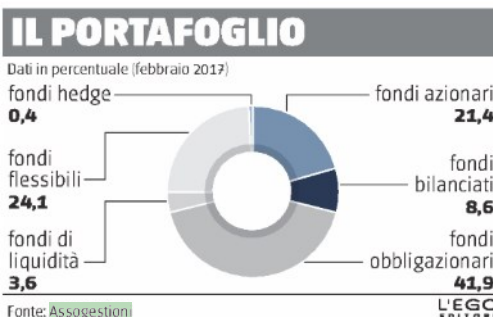
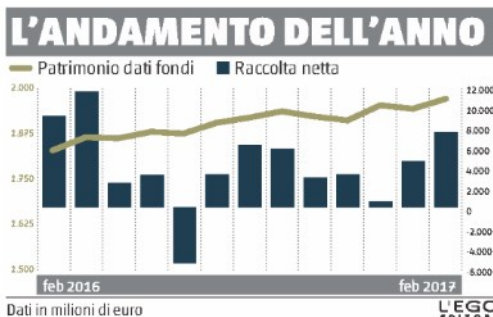
A febbraio raccolta boom con l'aiuto delle gestioni

*Il saldo netto a 7,45 miliardi, il 60% in più di gennaio
Obbligazionari in testa, ma piacciono anche i flessibili*

■ L'industria del risparmio gestito innesta la marcia superiore e a febbraio tocca i 7,45 miliardi di euro di raccolta netta, il 60% in più rispetto ai 4,6 miliardi di gennaio. Tuttavia, sebbene i fondi aperti mantengano saldamente il primato mensile della raccolta con 4,15 miliardi, il balzo mensile di febbraio è imputabile ai flussi di raccolta confluiti nelle gestioni di portafoglio per investitori istituzionali che da un saldo negativo di -1,9 miliardi di gennaio registrano un +2,68 miliardi a febbraio. Immutate, invece, le quote di mercato relative al patrimonio complessivo che vedono i fondi comuni

al 49,4% (con 968,1 miliardi in gestione) e le gestioni di portafoglio al 50,6% (con 992,2 miliardi). Tornando nello specifico ai fondi comuni, a febbraio gli obbligazionari si sono confermati la tipologia più scelta dagli italiani con 2,8 miliardi di raccolta netta: seguono i flessibili (1,68 miliardi) e i bilanciati (1,11 miliardi). In rosso, invece, sia il saldo mensile dei fondi azionari (-55 milioni) e sia, soprattutto, i fondi monetari euro (-1,3 miliardi). Alla luce di questi flussi mensili e degli andamenti dei mercati finanziari, a fine febbraio i fondi obbligazionari vantavano un patrimonio complessi-

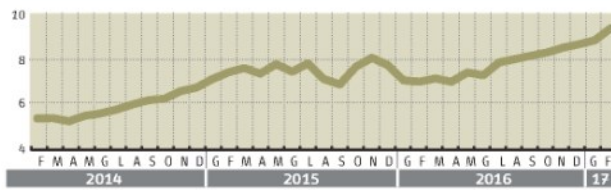
vo in gestione di 384,9 miliardi (41,9% la quota di mercato): distanziati, i fondi flessibili con 221,3 miliardi (24,1% lo share market), i fondi azionari con 196,9 miliardi (21,4%), i fondi bilanciati con 78,7 miliardi (8,6%) e i fondi monetari euro con 33,4 miliardi (3,6%). Invariate, infine, le quote di mercato tra i fondi di diritto italiano (al 26,7% del totale con 245,7 miliardi in gestione) e i fondi di diritto estero (al 73,3% con 674 miliardi): questi ultimi hanno contabilizzato un flusso netto positivo a febbraio di 2,88 miliardi, più che doppio rispetto agli 1,2 miliardi raccolti dai fondi di diritto italiano.



MIGLIORI & PEGGIORI

performance al 28/2/2017

Eurizon Azioni Tecnologie Avanzate



Migliori a 1 anno		Migliori a 5 anni	
Acomea Paesi Emergenti A2	45,9%	Anima Geo America Y	119,0%
Acomea America A2	38,6%	Symphonia Syn.az.small cap Italia	107,1%
AG Obiettivo Brasile	38,6%	Anima America A	106,4%
Agora Equity	37,8%	Eurizon Azioni America	106,4%
Fideuram MS eq.New World	37,5%	Eurizon az.Tecnologie avanzate	105,5%
Peggiori a 1 anno		Peggiori a 5 anni	
Aureo Cedola I 2016	-4,6%	Fideuram MS eq.Glob.resources	-20,2%
Amundi Meta 2018 Due	-4,3%	Agora Selection	-20,0%
Amundi Meta 2018	-4,0%	Ba+ Gran Paradiso	-3,4%
Pioneer Euro Gov.medio termine	-3,8%	Amundi Eureka Sv.MercEm.2017	-3,0%
Fideuram Rendimento	-3,4%	Consultinvest Merc.emergenti	-1,3%
Migliori a 3 anni		Migliori a 7 anni	
Eurizon az.Tecnologie avanzate	74,8%	Anima Geo America Y	168,4%
Anima Geo America Y	65,6%	Anima America A	157,6%
Anima America F	65,2%	Bnl Azioni America	149,7%
Generali Fondo Alto America az.	58,1%	Eurizon az.Tecnologie avanzate	148,8%
Investitori America	56,6%	Eurizon Azioni Pmi America	148,7%
Peggiori a 3 anni		Peggiori a 7 anni	
Ubi Pram.euro eq.risk controlled	-14,9%	Agora Selection	-19,4%
Zenit Mc Pianeta Italia R	-13,0%	Fideuram MS eq.Glob.resources	-11,7%
Fideuram MS eq.Glob.resources	-10,4%	Zenit Mc Parsec R	-4,2%
Symphonia Flessibile	-9,5%	Ba+ Gran Paradiso	-2,3%
Amundi Eureka Cres.az.2017	-9,4%	Ubi Pram. Tot.Return Dinamico	-1,5%

I PODI DEI MIGLIORI FONDI A 2 ANNI

performance al 28/2/2017

Azionari area euro	BancoPosta Azionario Euro	4,3%	Bilanciati	SG Star Coll.Bil.P. Emergenti	8,5%
	Epsilon QEquity	2,2%		Anima Forza 4 Y	8,1%
	Eurizon Azioni Area Euro	-0,2%		Etica Bilanciato I	7,1%
Azionari America	Anima America F	19,4%	Bilanciati Obbligazionari	Anima Forza 3 Y	4,7%
	Anima Geo America Y	19,4%		Arca TE Titoli Esteri	4,3%
	Generali Fondo Alto America Az.	18,2%		Anima Visconteo F	3,3%
Azionari paesi emergenti	Acomea Paesi Emergenti A2	17,8%	Flessibili	Azimut Trend	17,8%
	Fideuram MS eq. New World	8,8%		AG Obiettivo Brasile	17,8%
	Arca Azioni Paesi Emergenti	5,1%		AG Obiettivo America	17,6%
Azionari Europa	Anima Geo Europa PMI Y	7,8%	Obbl. euro govern. Bt	Acomea Breve Termine Az	3,8%
	Anima Iniziativa Europa F	7,2%		Zenit Mc Breve Termine I	0,5%
	Allianz Azioni Europa L	1,6%		Etica Obbl. Breve Termine I	0,4%
Azionari internazionali	Anima Geo Globale Y	16,6%	Obbl. euro corp. inv. grade	Anima Fix Imprese Y	3,9%
	Anima Valore Globale F	13,9%		Anima Obblig. Corp. F	3,5%
	BancoPosta Azioni Intern.li	12,0%		SG Nordfondo Obbl.euro Corp.	1,7%
Azionari Italia	Symphonia Syn.az.small cap Italia	26,9%	Obblig.euro govern. m/l	Acomea Euro Obbligaz. A2	2,0%
	Eurizon Azioni Pmi Italia	13,2%		Symphonia Obbligaz. Euro	1,5%
	Ubi Pramerica Azioni Italia	2,2%		AG Mt Euro B	1,1%
Azionari Pacifico	Acomea Asia Pacifico A2	14,1%	Obbl. int.li governativi	AG Obbligazionario Intern.le B	7,4%
	Arca Azioni Far East	11,1%		Arca Bond Globale	5,4%
	Fideuram MS equity Asia	9,6%		Anima Fix Obblig.globale Y	4,9%
Bilanciati azionari	Anima Forza 5 Y	10,0%	Obbl.p.emergenti	Bnl Obbligazioni Emergenti	13,2%
	Anima Capitale Piu 70	6,2%		AG Emerging Markets Bond B	13,0%
	Ubi Pramerica Portaf.Aggressivo	4,1%		Pioneer Obbl.P. Emergenti Dis B	12,9%

L'EGG
 EDITORIA